

**Serie 6,
Einbau-Kühl-Gefrier-Kombination mit
Gefrierbereich unten, 193.5 x 70.8
cm, Flachscharnier mit Softeinzug
KBN96SDD0**



accent|line



Sonderzubehör

KSZGGM00 Butterdose

**Die Einbau-Kühl-Gefrierkombination mit
XXL-Fassungsvermögen und VitaFresh
<0°C>: hat ein Plus von 45% an
Kühlraumvolumen gegenüber einer
Standard Kühl-Gefrierkombination und
bietet ideale Lagerbedingungen für all Ihre
Lebensmittel.**

- **Einbau-XXL:** bis zu 45% mehr Nutzvolumen. Extra breit und extra hoch für eine problemlose Aufbewahrung. ²
- **VitaFresh XXL <0 °C>:** hält Lebensmittel in extra großen, luft- und temperaturkontrollierten Schubladen länger frisch.
- **VitaFresh XXL:** die extragroße Schublade mit Luft- und Temperaturregelung für Obst und Gemüse.
- **No Frost:** damit du nie mehr abtauen musst.
- **Flex Interior:** individuelle Gestaltung des Kühlschranks mit flexiblen Türablagen.

Technische Daten

Energieeffizienzklasse ¹ :	D
Durchschnittlicher Energieverbrauch in Kilowattstunden pro Jahr (kWh/a):	204 kWh/annum
Volumen des Gefrierbereichs:	98 l
Volumen des Kühlbereichs:	284 l
Geräuschwert:	33 dB(A) re 1pW
Geräusch-Effizienzklasse:	B
Bauform:	Einbau
Dekorrahmen/ - platte:	Nicht möglich
Höhe:	1935 mm
Gerätebreite:	708 mm
Gerätetiefe:	548 mm
Nischenmaße für Installation mm (HxBxT):	1940x710x560 mm
Nettogewicht:	73.2 kg
EAN-Nummer:	4242005351046
Absicherung:	10 A
Türanschlag:	Rechts wechselbar
Spannung:	220-240 V
Frequenz:	50 Hz
Länge Anschlusskabel:	230 cm
Anzahl Verdichter:	1
Anzahl unabhängiger Kühlkreisläufe:	2
Innenlüfter:	Ja
Scharniere wechselbar:	Ja
Anzahl höhenverstellbarer Ablagen im Kühlbereich:	3
Flaschenregale:	Ja
Frostfree System:	Gefriergeräte
Gerätetyp:	Vollintegriert



¹ Auf einer Energieeffizienzklassen-Skala von A bis G

² Vergleich zwischen einer XXL-Kühl-Gefrier-Kombination (KBN96xxx) und einem Modell in Standardgröße (KIN86xxx).

Serie 6, Einbau-Kühl-Gefrier-Kombination mit Gefrierbereich unten, 193.5 x 70.8 cm, Flachscharnier mit Softeinzug KBN96SDD0

**Die Einbau-Kühl-Gefrierkombination mit
XXL-Fassungsvermögen und VitaFresh
<0°C>: hat ein Plus von 45% an
Kühlraumvolumen gegenüber einer
Standard Kühl-Gefrierkombination und
bietet ideale Lagerbedingungen für all Ihre
Lebensmittel.**

- Flachscharnier, Profi-Türdämpfung

Leistung und Verbrauch

- Energieeffizienzklasse: D
- Energieverbrauch / Jahr: 204 kWh/a
- Geräuscheffizienzklasse / Geräusch-Wert: B / 33 dB
- Nutzinhalt gesamt: 381 l

Design

- Dim Light - sanft aufdimmende LED-Innenbeleuchtung
- LED mit Soft Start im Gefrierbereich
- Freezer Light

Komfort und Sicherheit

- Abtau-Automatik im Kühlteil
- No Frost - nie wieder abtauen
- Elektronische Temperaturregelung über LED ablesbar
- Vernetztes Gerät: Home Connect: Fernbedienung und Überwachung
- Home Connect-fähig über WLAN
- Super-Taste: Super Kühlen
- Super Gefrieren: ja
- Akustischer Alarm Kühlschranktür, Optisches und akustisches Warnsystem bei geöffneter Tür

Kühlteil

- Nutzinhalt Kühlfächer: 284 l
- 5 Abstellflächen aus Sicherheitsglas
- 1 Flex Shelf: teilbare und hochklappbare Glasablage
- Spezial-Flaschenrost, glanzverchromt
- 1 große Türabsteller, 3 halbe Türabsteller und 1 Türabsteller mit Deckel.

Frischhaltesystem

- 1 VitaFresh <0°C> Schublade - hält Fisch und Fleisch länger frisch,
- 1 VitaFresh XXL Schublade mit Feuchtigkeitsregulierung - hält Obst und Gemüse vitaminreich und länger frisch

Gefrierteil

- Nutzinhalt Tiefkühlfächer: 98 l
- Gefriervermögen in 24 Std.: 10 kg
- Lagerzeit bei Störung : 13 h
- 3 transparente Gefriergut-Schubladen

Maße

- Gerätemaße (H x B x T): 193.5 cm x 70.8 cm x 54.8 cm

- Nischenmaße (H x B x T): 194.0 cm x 71.0 cm x 56.0 cm

Technische Informationen

- Einbau-Kühl-/Gefrier-Kombination
- Türanschlag rechts, wechselbar
- Schwerlastsatz für schwere Möbeltürfronten
- 220 - 240 V
- Länge des Anschlusskabel: 230 cm
- Klimaklasse: SN-T

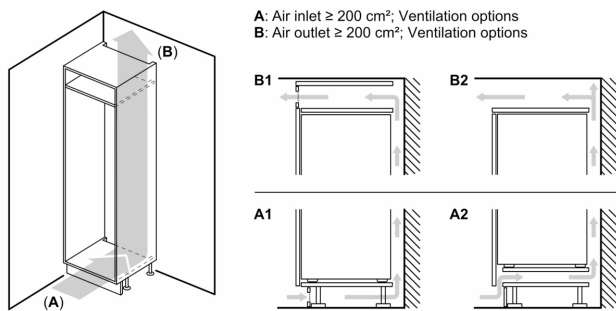
Zubehör

- 1 x Eiswürfelschale

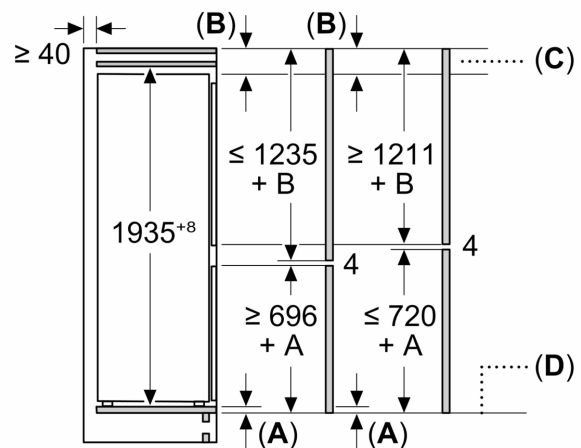
Länderspezifische Optionen

- Auf Basis der Ergebnisse der Normprüfung über 24 Std.
Tatsächlicher Verbrauch abhängig von Nutzung/Standort des Geräts.

**Serie 6,
Einbau-Kühl-Gefrier-Kombination mit
Gefrierbereich unten, 193.5 x 70.8
cm, Flachscharnier mit Softeinzug
KBN96SDD0**



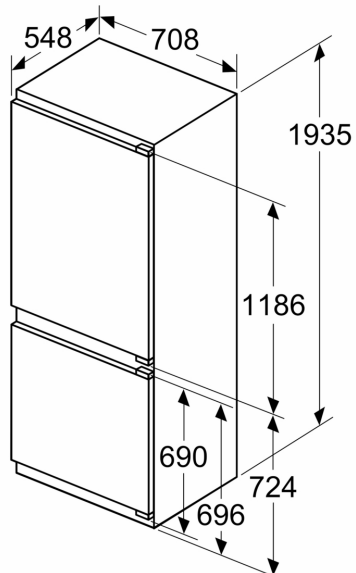
Maße in mm



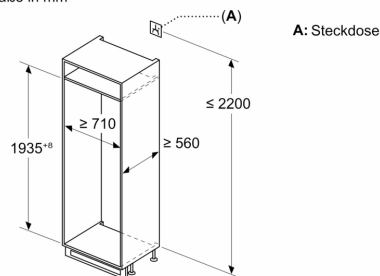
C: Überstand Frontplatte

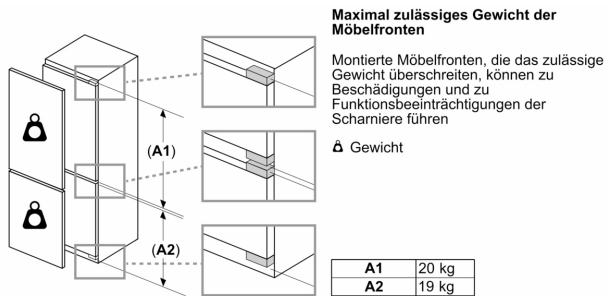
D: Unterkante Frontplatte

Maße in mm

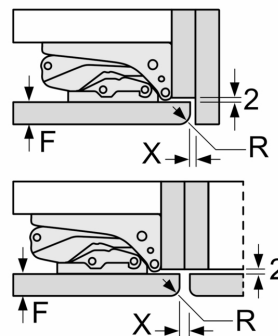


Maße in mm





Maße in mm Empfehlung Spaltmaße für Flachscharnier



F	R	X
16-19	0-3	2,5
20	0-1	3
	2-3	2,5
21	0-1	3
	2-3	2,5
22	0	4
	1	3,5
	2-3	3

Die in der Tabelle empfohlenen Spaltmasse sind einzuhalten, um eine kollisionsfreie Öffnung der Gerätetüre zu gewährleisten und Beschädigungen am Küchenmöbel zu vermeiden.