

## N 90, WANDESSE, 90 CM, FLEX DESIGN D98IPT2Y5



NEFF  
COLLECTION  
PARTNER



### Sonderzubehör

HEZG9AS00S Adapter, Z51BIB1X6 Clean Air Plus Geruchsfilter (Ersatz), Z51BII1X6 Clean Air Plus Umluftset, Z51BIP1X1 Long Life Geruchsfilter (Ersatzbedarf), Z51BIR1X1 Long Life Umluftset (kaminlos), Z51BIS1X1 Long Life Umluftset, Z51BIV1X6 Clean Air Plus Umluftset (kaminlos), Z51BXK0S1 Kanalverlängerung 1000 mm, Z51BXL0S1 Kanalverlängerung 1500 mm, Z91BIE9AY0 Flex Design Leisten Schrägese N90 Grey, Z91BIE9BY0 Flex Design Leisten Schräge. N90 Bronze, Z91BIE9DY0 Flex Design Leisten Schrägese N90 Black, Z91BIE9MY0 Flex Design Leisten Schräge. N90 Silver

### Installations Zubehör

Z91BIE9AY0 Flex Design Leisten Schrägese N90 Grey  
Z91BIE9BY0 Flex Design Leisten Schräge. N90 Bronze  
Z91BIE9DY0 Flex Design Leisten Schrägese N90 Black  
Z91BIE9MY0 Flex Design Leisten Schräge. N90 Silver

Die leiseste Schrägese Europas, wenn sie im Umluftbetrieb installiert ist\*

- ✓ Europas leiseste Schrägese: bei Installation im Umluftbetrieb. <sup>1</sup>
- ✓ Flex Design: verändern Sie den Stil Ihrer Küche ganz nach Ihrem Geschmack. Zu jeder Zeit.
- ✓ Efficient Drive Motortechnologie: leiser und energieeffizienter Motor für mehr Ruhe in der Küche.
- ✓ Automatischer Luftsensor: passt die Abzugsstärke immer an die Küchenbedingungen an.
- ✓ Kochfeldbasierte Haubensteuerung: steuere die Abzugsstärke und die Beleuchtung direkt am Kochfeld.

### Ausstattung

#### Technische Daten

Farbe des Kamins: .....Schwarz  
Bauart: ..... Wandmontage  
Länge Anschlusskabel: ..... 130 cm  
Höhe des Kamins: ..... 420-663/457-750 mm  
Gerätehöhe: ..... 450 mm  
Mindestabstand zur Kochstelle Elektro: ..... 450 mm  
Mindestabstand zur Kochstelle Gas: ..... 650 mm  
Nettogewicht: ..... 25.5 kg  
Steuerung: ..... Elektronisch  
Anzahl der Leistungsstufen: ..... 3-stufig + 2 Intensiv  
Max. Gebläseleistung-Abluftbetrieb: ..... 441 m³/h  
Lüfterleistung bei Intensivstufe Umluft: ..... 944 m³/h  
Max. Gebläseleistung-Umluftbetrieb: ..... 437 m³/h  
Lüfterleistung bei Intensivstufe Abluft: ..... 1007 m³/h  
Max. Luftmenge: ..... 441 m³/h  
Anzahl der Lampen (Stck): ..... 2  
Geräusch: ..... 51 dB(A) re 1pW  
Durchmesser des Abluftstutzens: ..... 150 mm  
Material des Fettfilters: .....Metallfettfilter, waschbar  
EAN-Nummer: ..... 4242004269083  
Anschlusswert: ..... 250 W  
Absicherung: ..... 10 A  
Spannung: ..... 220-240 V  
Frequenz: ..... 50; 60 Hz  
Steckerart: .....Schuko-/Gardy.m.Erdung  
Gerätetyp: ..... Wandmontage



## N 90, WANDESSE, 90 CM, FLEX DESIGN D98IPT2V5

### Ausstattung

#### Design:

- Schrägessen-Design
- Flex-Design: Austauschbare Lisenen, erfordert zusätzliches farbspezifisches Zubehör beim Kauf (nicht im Standardlieferumfang enthalten)
- Wandmontage
- Glasscheibe: schwarz bedruckt
- Wahlweise Abluft- oder Umluftbetrieb
- Bei Umluft kaminloser Betrieb möglich
- Für den Umluftbetrieb wird das Clean Air Plus Umluft-Set (Zubehör) oder das Longlife Umluft-Set (Zubehör) benötigt.

#### Wichtigste Eigenschaften:

- Efficient Drive Motortechnologie: leiser und energieeffizienter Motor
- Beleuchtung: 2 Stck, LED, 3 W, mit Farbtemperatur einstellbar
- Softlight: die Beleuchtung schaltet sich sanft ein und aus.
- Dimm-Funktion: die Helligkeit der Beleuchtung kann eingestellt werden.
- Farbtemperatur: 3500 K
- Beleuchtungsstärke: 422 lux
- Boost Position: Zwischenstellen der Glas-Filterabdeckung, um besonders starke Kochgerüche und Dampfmengen besser abzusaugen.
- Dunstabzug an Vorder- und Unterseite
- 3 Metallfettfilter

#### Komfortfunktionen:

- Automatischer Luftsensor: Automatische sensorgestützte Leistungssteuerung für beste Ergebnisse
- Touch Control
- 3 Leistungsstufen und 2 Intensivstufen
- Automatisches Zurücksetzen von Intensiv- auf Normalstufe nach 6 Min.
- Sättigungsanzeige für Fett- und Geruchsfilter
- Nachlaufautomatik: 10 Minuten

#### Digitale Funktionen:

- Home Connect: Bedienung, Überprüfung und Einstellung des Dunstabzugs über Smartphone oder Tablet (nur in Ländern, in denen der Home Connect-Service verfügbar ist)
- Die Kochfeldbasierte Haubensteuerung aktiviert den Dunstabzug automatisch beim Kochen, dank der WiFi-Verbindung von Dunstabzug und einem geeignetem Kochfeld.
- Vollautomatischer Dunstabzug
- Sprachsteuerung über gängige Sprachassistenten möglich
- Leistungsprofile: Wähle in der Home Connect App zwischen Standard, Leistung oder Leise, um die Lüfterleistung zu erhöhen oder das Geräusch zu reduzieren.
- Favourite Taste: Direkter Zugriff auf Lieblingsfunktionen über eine konfigurierbare Taste (verfügbar mit verbundenem Home Connect-Konto).
- Smart Home Trigger über die Favoritentaste (verfügbar mit verbundenem Home Connect Konto): Öffne das smarte Universum deines Dunstabzugs (Partnerdienst erforderlich).

- LED-Beleuchtung mit einstellbarer Lichttemperatur: Ermöglicht die Anpassung der Lichttemperatur an persönliche Bedürfnisse über die Home Connect App
- Intervallfunktion: verfügbar über Home Connect App
- Die Home Connect Funktionalität lässt sich durch die Einbindung zahlreicher Anwendungen externer Kooperationspartner (Partnering) beliebig erweitern
- Updatefähiges Gerät (verfügbar mit verbundenem Home Connect-Konto): Halte das Gerät immer auf dem neuesten Stand der Software.

#### Komfort bei der Reinigung:

- Extrem großer Öffnungswinkel für eine leichte Zugänglichkeit der Filter und eine einfache Reinigung.
- Die Oberflächen und Materialien sind glatt und leicht zu reinigen.
- Aerodynamisch optimierter Innenrahmen, reinigungsfreundlich
- Metallfettfilter, spülmaschinengeeignet

#### Leistung Abluft:

- Gemäß EN 61591 und EN/IEC 60704-2-13 kann das Gerät im Abluftbetrieb folgende Werte erreichen:
- Leistungsstufe 1: Lüfterleistung: 228 m3/h; Geräuschwert: 35 dB(A) re1pW
- Leistungsstufe 2: Lüfterleistung: 325 m3/h; Geräuschwert: 43 dB(A) re1pW
- Leistungsstufe 3: Lüfterleistung: 441 m3/h; Geräuschwert: 51 dB(A) re1pW
- Intensivstufe 1: Lüfterleistung: 753 m3/h; Geräuschwert: 65 dB(A) re1pW
- Intensivstufe 2: Lüfterleistung: 1007 m3/h; Geräuschwert: 70 dB (A) re1pW
- Energieeffizienzklasse: A+ (auf einer Energieeffizienzklassen-Skala von A+++ bis D)
- Durchschnittlicher Energieverbrauch: 39.1 kWh/Jahr\*
- Lüfter-Effizienzklasse: A\*
- Beleuchtungs-Effizienzklasse: A\*
- Fettfilter-Effizienzklasse: C\*

#### Leistung Umluft:

- Gemäß EN 61591 und EN/IEC 60704-2-13 kann Ihr Gerät im Umluftbetrieb mit dem Umluft-Set Clean Air plus, für die Installation mit Kamin, folgende Werte erreichen:
- Leistungsstufe 1: Lüfterleistung: 211 m3/h; Geräuschwert: 42 dB(A) re1pW
- Leistungsstufe 2: Lüfterleistung: 315 m3/h; Geräuschwert: 51 dB(A) re1pW
- Leistungsstufe 3: Lüfterleistung: 435 m3/h; Geräuschwert: 59 dB(A) re1pW
- Intensivstufe 1: Lüfterleistung: 752 m3/h; Geräuschwert: 72 dB(A) re1pW
- Intensivstufe 2: Lüfterleistung: 964 m3/h; Geräuschwert: 78 dB (A) re1pW
- Gemäß EN 61591 und EN/IEC 60704-2-13 kann Ihr Gerät im Umluftbetrieb mit dem Umluft-Set Clean Air plus, für die kaminlose Installation, folgende Werte erreichen:
- Leistungsstufe 1: Lüfterleistung: 214 m3/h; Geräuschwert: 42 dB(A)

## Ausstattung

re1pW

- Leistungsstufe 2: Lüfterleistung: 312 m3/h; Geräuschwert: 51 dB(A) re1pW
- Leistungsstufe 3: Lüfterleistung: 437 m3/h; Geräuschwert: 60 dB(A) re1pW
- Intensivstufe 1: Lüfterleistung: 751 m3/h; Geräuschwert: 74 dB(A) re1pW
- Intensivstufe 2: Lüfterleistung: 944 m3/h; Geräuschwert: 80 dB (A) re1pW

### Technische Daten und Nachhaltigkeit:

- Angaben zum Verbrauch:
- Gesamtanschlusswert: 250 W
- Spannung: 220 - 240 V
- Nachhaltigkeit:
- Made in Germany: hergestellt in einer CO2-neutralen Produktionsanlage
- Umweltfreundliche Verpackung
- Die effizienteste Lüfertechnologie auf dem Markt
- Verfügbarer Geruchsfilter als regenerierbarer Long Life Filter mit 10 Jahren Lebensdauer
- Automatischer Luftsensord: Sensorbasierte Leistungssteuerung für beste Ergebnisse mit minimalem Energieverbrauch.

### Informationen zur Planung und Installation:

- Gerätemaße Abluft (HxBxT): 855-1098 x 890 x 447 mm
- Gerätemaße Umluft (HxBxT): 892-1185 x 890 x 447 mm
- Abmessungen Umluftinstallation, kaminlos (HxBxT): 471 mm x 890 mm x 447 mm
- Einfache und gewichtsreduzierte Montage durch das neue Easy-Installation-System
- Abluftausgang: Ø 150 mm
- Länge Anschlusskabel: 1.3 m mit Stecker
- Lieferung mit Rückstauklappe

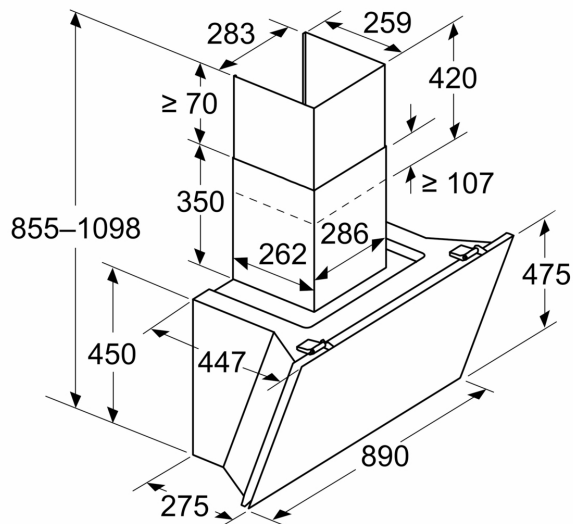
\* Bei Verwendung der Leistungsstufe 3 und mit eingebautem Umluftfilter und Kamin gemäß EN 60704-2-13

## Ausstattung

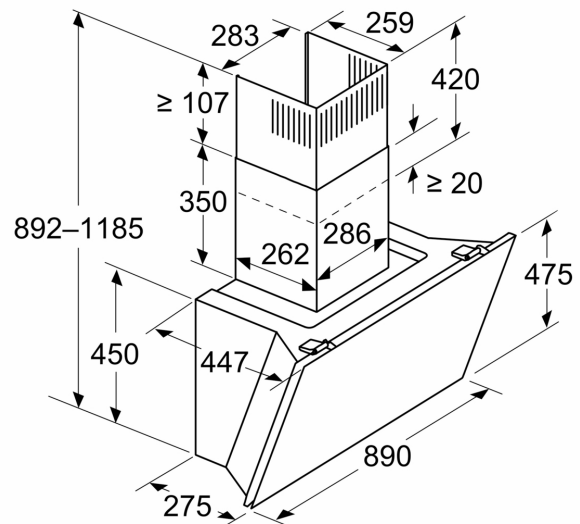
N 90, WANDESSE, 90 CM, FLEX DESIGN  
D98IPT2Y5

## Maßzeichnungen

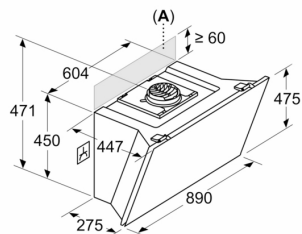
Maße in mm  
**Gerät im Abluftbetrieb**



Maße in mm  
**Gerät im Umluftbetrieb**



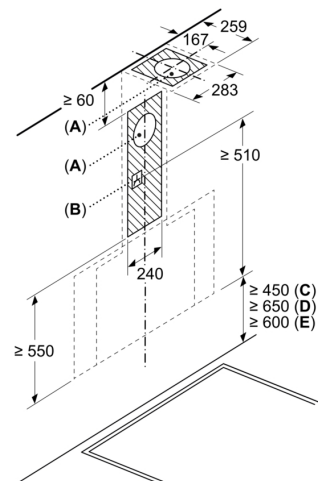
Maße in mm  
Gerät im Umluftbetrieb ohne Abluftkanal



Steckdose kann seitlich oder oberhalb des Geräts angebracht werden

**A:** Steckdose nur außerhalb des markierten Bereichs

Maße in mm



**A:** Abluftaustritt  
**B:** Steckdose  
**C:** Elektro  
**D:** Gas – ab Oberkante Topfträger  
**E:** Elektro – für Australien und Neuseeland

## Maßzeichnungen

