

## iQ300, Einbau-Kühlschrank mit Gefrierfach, 87.4 x 54.1 cm, Flachscharnier KI22LVFE0



### Zubehör

1 x Eiswürfelschale

### Sonderzubehör

KF20ZAX0 Türfront mit Alu-Dekorrahmen  
KF20ZSX0 Edelstahl-Türfront  
KSGGZM00 Butterdose

Einbau-Kühlschrank mit \*\*\*\* Gefrierfach, besonders stabilen Türablagen, heller LED-Beleuchtung und autoAirflow für optimale Lagerbedingungen der Lebensmittel.

- ✓ Elektronische Temperaturregelung: macht das Einstellen und Überprüfen der Kühlschranktemperatur so einfach wie nie zuvor.
- ✓ autoAirflow: optimale Luftzirkulation und gleichmäßige Kühlung auf allen Ebenen für längere Frische.
- ✓ Geräusch-Effizienzklasse B: die leisen Geräte sind nicht lauter als raschelndes Laub.
- ✓ Türalarm: damit die Tür geschlossen und Kälte drinnen bleibt.
- ✓ \*\*\*\*-Gefrierfach: ideale Bedingungen für Tiefkühlware bei -18°C und darunter.

### Ausstattung

#### Technische Daten

Energieeffizienzklasse<sup>1</sup>: ..... E  
Durchschnittlicher Energieverbrauch in Kilowattstunden pro Jahr (kWh/a) (EU 2017/1369): ..... 144 kWh/annum  
Summe der Volumen der Tiefkühlfächer (EU 2017/1369): ..... 15 l  
Summe der Volumen der Kaltlagerfächer und Kühlfächer: ..... 104 l  
Geräuschwert: ..... 35 dB(A) re 1pW  
Geräusch-Effizienzklasse: ..... B  
Bauform: ..... Einbau  
Dekorrahmen/ - platte: ..... Möglich mit Zubehör  
Höhe: ..... 874 mm  
Gerätebreite: ..... 541 mm  
Gerätetiefe: ..... 548 mm  
Nischenmaße für Installation mm (HxBxT): ..... 880x560x550 mm  
Nettogewicht: ..... 31.3 kg  
Absicherung: ..... 10 A  
Türanschlag: ..... Rechts wechselbar  
Spannung: ..... 220-240 V  
Frequenz: ..... 50 Hz  
Länge Anschlusskabel: ..... 230 cm  
Anzahl Verdichter: ..... 1  
Anzahl unabhängiger Kühlkreisläufe: ..... 1  
Innenlüfter: ..... Nein  
Scharniere wechselbar: ..... Ja  
Anzahl verstellbarer Ablagen-Kühlteil (Stck): ..... 1  
Flaschenregale: ..... Ja  
EAN-Nummer: ..... 4242003917084  
Marke: ..... Siemens  
Internationale Bestellbezeichnung: ..... KI22LVFE0  
Gerätetyp: ..... Kühlschrank  
Frostfree System: ..... Nicht zutreffend  
Gerätetyp: ..... Vollintegriert  
Integriertes Zubehör: ..... 1 x Eiswürfelschale



<sup>1</sup> Auf einer Energieeffizienzklassen-Skala von A bis G

## iQ300, Einbau-Kühlschrank mit Gefrierfach, 87.4 x 54.1 cm, Flachscharnier KI22LVFE0

### Ausstattung

- Flachscharnier-Technik,

#### Leistung und Verbrauch

- Energieeffizienzklasse: E
- Energieverbrauch / Jahr: 144 kWh/a
- Geräuscheffizienzklasse / Geräusch-Wert: B / 35 dB
- Nutzinhalt gesamt: 119 l

#### Design

- LED Beleuchtung

#### Komfort und Sicherheit

- Abtau-Automatik im Kühlteil
- Elektronische Temperaturregelung über LED ablesbar
- Super-Taste: superKühlen
- Akustischer Türalarm bei geöffneter Tür

#### Kühlteil

- Nutzinhalt Kühlfächer: 104 l
- 2 Abstellflächen aus Sicherheitsglas, davon 1 x höhenverstellbar
- Flaschenwelle für zwei Flaschen
- 2 Türabsteller, davon 1 Flaschenabsteller

#### Frischhaltesystem

- 1 freshBox

#### Gefrierteil

- Nutzinhalt Tiefkühlfächer: 15 l
- Gefriervermögen in 24 Std.: 3 kg
- Lagerzeit bei Störung : 10 h
- 1 Gefrierfach mit Klappe

#### Maße

- Gerätemaße (H x B x T): 87.4 cm x 54.1 cm x 54.8 cm
- Nischenmaße (H x B x T): 88.0 cm x 56.0 cm x 55.0 cm

#### Technische Informationen

- Türanschlag rechts, wechselbar
- 220 - 240 V
- Länge des Anschlusskabel: 230 cm
- Klimaklasse: SN-ST

#### Zubehör

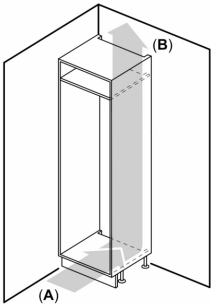
- 1 x Eiswürfelschale
- Flaschenkamm

#### Länderspezifische Optionen

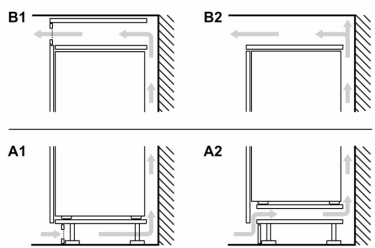
- Auf Basis der Ergebnisse der Normprüfung über 24 Std. Tatsächlicher Verbrauch abhängig von Nutzung/Standort des Geräts.

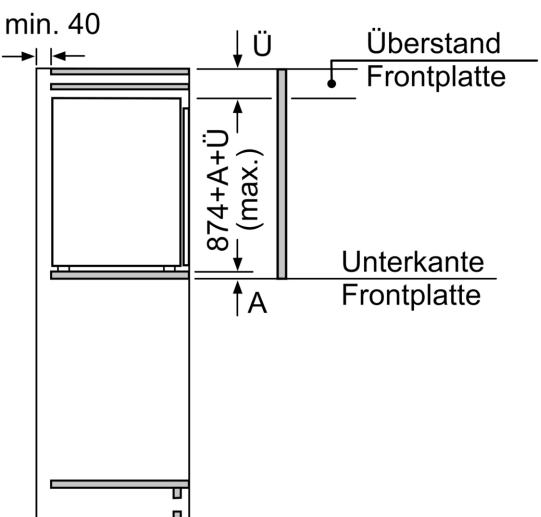
iQ300, Einbau-Kühlschrank mit Gefrierfach, 87.4 x 54.1 cm, Flachscharnier KI22LVFE0

Maßzeichnungen

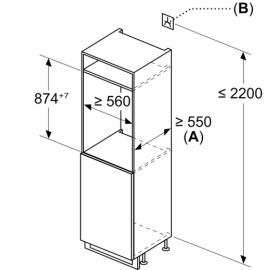


A: Air inlet  $\geq 200\text{ cm}^2$ ; Ventilation options  
B: Air outlet  $\geq 200\text{ cm}^2$ ; Ventilation options





Maße in mm



Maße in mm

**Maximal zulässiges Gewicht der Möbelfronten**

Montierte Möbelfronten, die das zulässige Gewicht überschreiten, können zu Beschädigungen und zu Funktionsbeeinträchtigungen der Scharniere führen

**Δ** Gewicht  
**A:** Gerätetürhöhe inklusive Scharniere in mm  
**B:** Ungedämpftes Scharnier, Möbelfront in kg  
**C:** Gedämpftes Scharnier, Möbelfront in kg  
**D:** Zusätzliche mögliche Last in kg mit Schwerlastsatz

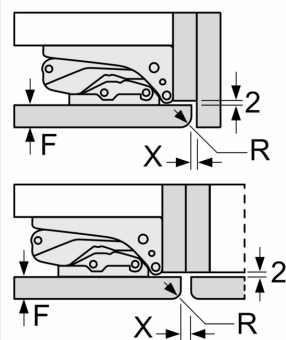
A	B	C	D
1500-1750	22	22	
720-1400	19	19	
A1	15	19	B+5 / C+5
A2	15	19	

**A:**  $\geq 560\text{ mm}$  (empfohlen)  
**B:** Steckdose

3 /

Maßzeichnungen

Maße in mm  
Empfehlung Spaltmaße für Flachscharnier



F	R	X
16-19	0-3	2,5
20	0-1	3
	2-3	2,5
21	0-1	3
	2-3	2,5
22	0	4
	1	3,5
	2-3	3

Die in der Tabelle empfohlenen Spaltmasse sind einzuhalten, um eine kollisionsfreie Öffnung der Gerätetüre zu gewährleisten und Beschädigungen am Küchenmöbel zu vermeiden.